

Description technique

STRUCTURE

ASSISE ET DOSSIER

Structure portante en nylon chargé de fibre de verre

REVÊTEMENT

En filet aspect tricoté coloris gris foncé

MECANISME

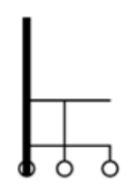
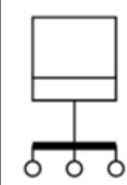
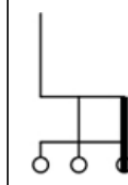





Mécanisme basculante ,
blocable 1 position par manette sur le côté de l'assise.
Élévation de l'assise par vérin à gaz blocable toute hauteur
par manette sur le côté de l'assise,
avec tête d'introduction diamètre 28 mm, classe 4.
Réglage de tension par manivelle sous assise



PIEITEMENT

Etoile 5 branches en aluminium poli diamètre 68 cm.
Roulettes noires en copolymère renforcé Ø60 mm, doubles galets avec pivots en acier
zingué diamètre 11 mm

Dimension

							
90 / 98	70	42 / 49,5	48	47	46	48	62 / 77,5

Poids : 12,1 kg

Volume : 0,19 m³