

## Description technique

### STRUCTURE

Luge en tube d'acier chromé Ø 25 mm – épaisseur 1,8 mm  
Manchettes d'accoudoirs en polypropylène noir  
4 patins noirs en polypropylène.

### ASSISE ET DOSSIER ASSISE

Support en polypropylène injecté noir (épaisseur 30/10)  
Mousse de polyuréthane, densité 40 kg/m<sup>3</sup>, épaisseur 35 mm.

### DOSSIER

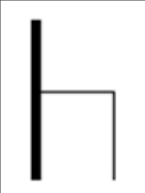
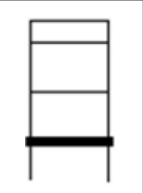
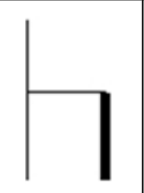
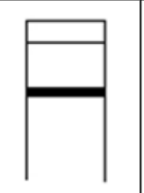
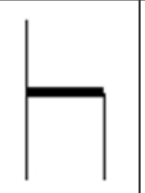
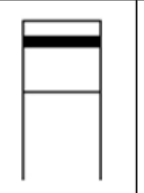
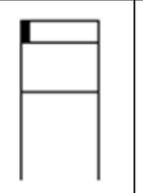

Filet tendu sur cadre en polypropylène noir fixé par 3 vis

### REVÊTEMENT

Tissu collé sur la mousse et agrafé sur le support



## Dimension

							
92,5	57	45	49	48	47	50	62

**Poids** : 9,6 kg

**Volume** : 0,19 m<sup>3</sup>